

BEDDELEEM



— JB LOCKERS

B



— JB LOCKERS

De nos jours, un lieu de travail sans casiers est inconcevable, non seulement pour le rangement des effets personnels, mais également pour la mise en œuvre d'une politique "clean desk" dans le nouveau monde du travail.

Nous proposons des casiers qui peuvent être utilisés individuellement par une personne ou consécutivement par plusieurs personnes.

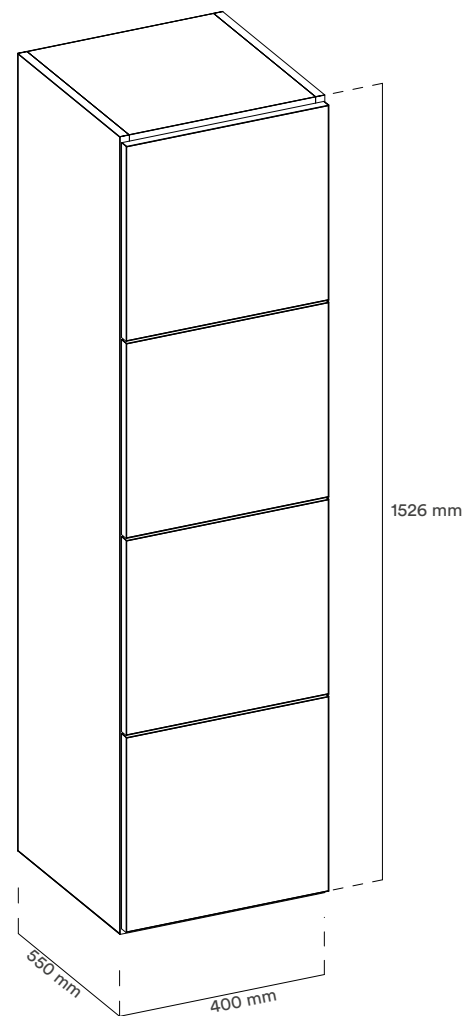
Notre gamme standard de casiers s'inscrit dans le prolongement de nos armoires standard. Les hauteurs OH40 et OH50 permettent plusieurs configurations. Les portes de la même hauteur sont parfaitement interchangeables, permettant des jeux de couleurs ou des remplacements après endommagement en un tour de main.

Vous pouvez opter entre plusieurs modules facilement déplaçables ou plusieurs modules dans un même corps.

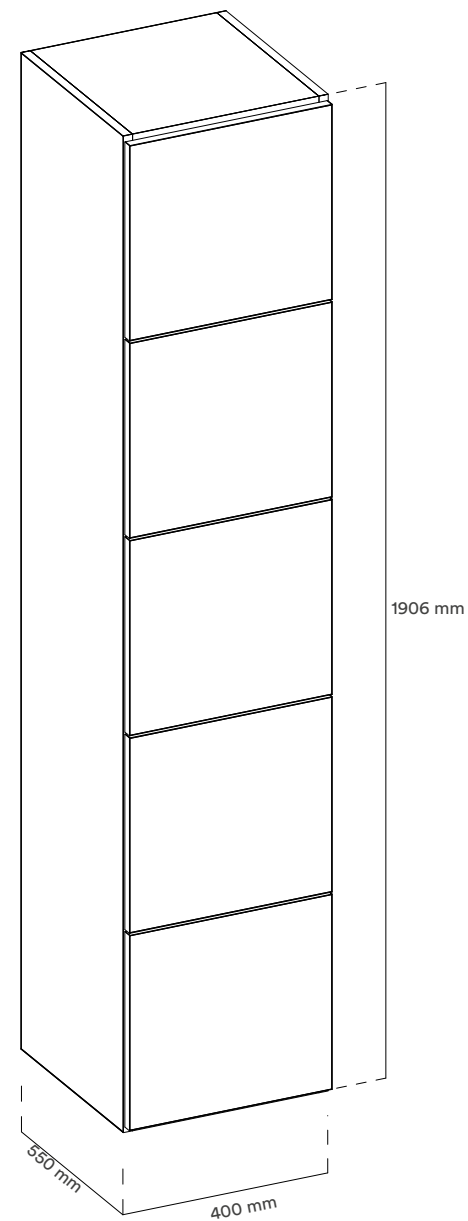
Les dimensions de notre gamme standard ne vous conviennent pas? Pas de souci. Nous vous orientons dès lors vers notre service personnalisé où (quasi) tout est possible.

BEDDELEEM

— JB LOCKER



OH40




OH50

Casiers OH40 & OH50

Au sein de la gamme, vous avez le choix entre 2 hauteurs.

La hauteur OH40 convient parfaitement à l'aménagement d'un paysage de bureaux ouvert, car elle crée une séparation visuelle en position assise, alors qu'elle offre un aperçu de l'ensemble du local en position debout.

La hauteur OH50 est idéale pour créer des barrières visuelles dans votre bureau.



B

**Don't design
for designers,
design for
people.**

Thierry Brunfaut



B

OH40

Détails techniques

En largeur, vous pouvez choisir entre 1, 2 ou 3 colonnes.
Partant d'une largeur intérieure de 364 mm par casier, la largeur totale s'élève respectivement à 400, 782 et 1164 mm.


En hauteur, la colonne peut être divisée en 2, 3, 4 ou 5 casiers.
La hauteur intérieure est répartie uniformément. La hauteur nette par casier est de 736, 484, 359 ou 283 mm.

On peut également opter pour une configuration de 2 casiers séparés par des compartiments ouverts. Le casier a une hauteur nette de 585 mm et le compartiment ouvert une hauteur nette de 132 mm.

La profondeur de corps mesurée vide pour plein est de 570 mm avec un dos encastré et de 588 mm avec un dos en applique.

La hauteur du corps est de 1526 mm. Des pieds de réglages fixés à la plaque de base sont fournis en standard. Leur hauteur est réglable sur 10 mm. On peut également opter pour un socle en bois ou en acier de 50 mm.

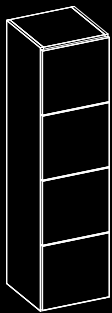
DÉTAILS TECHNIQUES




OH40 - 1x2
400 x 588 mm



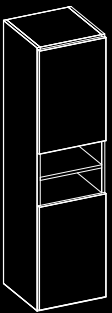
OH40 - 1x3
400 x 588 mm




OH40 - 1x4
400 x 588 mm




OH40 - 1x5
400 x 588 mm




OH40 - 1x2 OP
400 x 588 mm




OH40 - 2x2
782 x 588 mm




OH40 - 2x3
782 x 588 mm




OH40 - 2x4
782 x 588 mm




OH40 - 2x5
782 x 588 mm




OH40 - 2x2 OP
782 x 588 mm




OH40 - 3x2
1164 x 588 mm




OH40 - 3x3
1164 x 588 mm



OH40 - 3x4
1164 x 588 mm



OH40 - 3x5
1164 x 588 mm



OH40 - 3x2 OP
1164 x 588 mm

B

OH50

Détails techniques

En largeur, vous pouvez choisir entre 1, 2 ou 3 colonnes.
Partant d'une largeur intérieure de 364 mm par casier, la largeur totale s'élève respectivement à 400, 782 et 1164 mm.

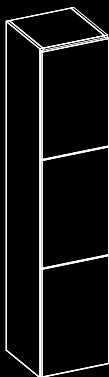
En hauteur, la colonne peut être divisée en 3, 4, 5 ou 6 casiers.
La hauteur intérieure est répartie uniformément. La hauteur nette par casier est de 610, 452, 354 ou 296 mm.

On peut également opter pour une configuration de 2 casiers avec des compartiments ouverts. Le casier a une hauteur nette de 737 mm et le compartiment ouvert une hauteur nette de 170 mm.

La profondeur du corps mesurée vide pour plein est de 570 mm avec un dos encastré et de 588 mm avec un dos en applique.

La hauteur du corps est de 1906 mm. Des pieds de nivellement fixés à la plaque de base sont fournis en standard. Leur hauteur est réglable sur 10 mm. On peut également opter pour un socle en bois ou en acier de 50 mm.

DÉTAILS TECHNIQUES



OH50 - 1x3
400 x 588 mm



OH50 - 1x4
400 x 588 mm




OH50 - 1x5
400 x 588 mm




OH50 - 1x6
400 x 588 mm




OH50 - 1x2 OP
400 x 588 mm




OH50 - 2x3
782 x 588 mm




OH50 - 2x4
782 x 588 mm




OH50 - 2x5
782 x 588 mm




OH50 - 2x6
782 x 588 mm




OH50 - 2x2 OP
782 x 588 mm




OH50 - 3x3
1164 x 588 mm




OH50 - 3x4
1164 x 588 mm



OH50 - 3x5
1164 x 588 mm



OH50 - 3x6
1164 x 588 mm



OH50 - 3x2 OP
1164 x 588 mm

MATÉRIAUX

Des casiers sont disponibles dans les combinaisons standard suivantes :




D'autres matériaux sont possibles après concertation. Pour plus d'informations sur les matériaux, nous nous référons à la brochure MATÉRIAUX.

CONFIGURATION ARMOIRE + OPTIONS

Perçage en ligne +
étagère amovible
en retrait de 20 mm

Compartiment fermé avec fente de
40 mm + étagère fixe à 80 mm



QUINCAILLERIE STANDARD

Serrure à came*



I00633

Cylindre + clé

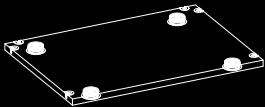


V082190

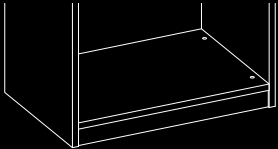
* Uniquement à fermeture ENR

SOCLE

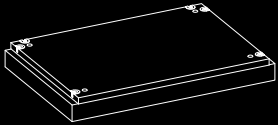
PIEDS DE REGLAGE
Ajustement de niveau de 10 mm



SOCLE EN BOIS
Socle en bois d'une hauteur de 50 mm



SOCLE EN ACIER
Socle en acier d'une hauteur de 50 mm



OPTIONS

Plaquette numérotée
avec ouverture
(autocollante)



I00640
Possible pour :
Serrure à came
Lançant

Plaquette numérotée
sans ouverture
(autocollante)



I00642

Plaquette numérotée
porte-clefs



I00641

BOUTON 3



ENR : I00372
ENL : I00373
Possible pour :
Serrure à came
Lançant

Porte-carte (84 x 45 mm)



OPTIONS DE SERRURES

Lançant



I00634

Serrure à code



FIX ENL I00637
FREE ENL I00639

FIX ENR I00636
FREE ENR I00638

Serrure motorisée AXIS - Serrure motorisée AXIS RFID



Utilisation partagée
Noir I00667
Noir RFID I00673

Nickel I00666
Nickel RFID I00672

Utilisation assignée
Noir I00669
Noir RFID I00671

Nickel I00668
Nickel RFID I00670

Serrure à code VERSA



Noir I00676



Nickel I00674

Serrure à code VERSA RFID



Noir I00677



Nickel I00675

ACCESSOIRES VERSA & AXIS

Clé programmable	I00679
Clé de manager	I00678
Clé d'utilisateur	I00680
Carte RFID	I00681
Étiquette Manuel d'utilisation	I00682

Dans un souci de qualité, nous nous réservons le droit d'adapter des caractéristiques et des points techniques des produits, sans autre engagement de notre part. Le présent document est entièrement la propriété de Beddeleem SA et ne peut être copié, en entier ou en partie, sans autorisation écrite.

— JB CUSTOM LOCKER




Casiers CUSTOM

Les casiers standard ne vous conviennent pas?

Aucun souci. Nous trouvons ensemble une solution à vos projets.

Nous développons votre proposition ou nous dessinons un projet à votre mesure. Notre bureau de dessin est à votre disposition.



BEDDELEEM

Venecoweg 14A, 9810 Nazareth
T +32 9 221 89 21 — F +32 9 220 26 25
E info@beddeleem.be

BEDDELEEM.BE

